



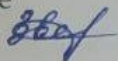
МУНИЦИПАЛЬНОЕ БЮДЖЕТНОЕ ОБЩЕОБРАЗОВАТЕЛЬНОЕ
УЧРЕЖДЕНИЕ Г. УЛЬЯНОВСКА
«ГИМНАЗИЯ №30 ИМ. ЖЕЛЕЗНОЙ ДИВИЗИИ»



ДЕТСКИЙ ТЕХНОПАРК «КВАНТОРИУМ»


СОГЛАСОВАНО:

заместитель директора по учебно-
воспитательной работе

 С.В. Зверева
26.05.2022 г.

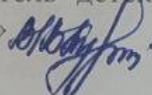
УТВЕРЖДАЮ:

директор МБОУ «Гимназия №30 им.
Железной Дивизии»

 Н.А. Чирковская
Приказ № 99/1 от 26.05.2022 г.

СОГЛАСОВАНО:

Заместитель директора по воспитательной
работе, руководитель детского технопарка
«КВАНТОРИУМ»

 В.В. Курганов
26.05.2022 г.

РАССМОТРЕНО И ОДОБРЕНО:

на заседании Педагогического совета МБОУ
«Гимназия №30 им. Железной Дивизии»,
протокол № 9 от 26.05.2022 г.

РАССМОТРЕНО:

на заседании ШМО учителей биологии,
географии, химии, протокол №4 от 26.05.2022
г.

Руководитель ШМО  Ю.А. Рысьева

РАБОЧАЯ ПРОГРАММА ПО ПРЕДМЕТУ «БИОЛОГИЯ»

Учебный год: 2022-2023 учебный год

Класс: 7

Учитель: Рысьева Юлия Анатольевна

Категория учителя: высшая квалификационная категория

Количество часов: в год – 34 часа; в неделю – 1 час

Рабочая программа составлена на основе программы:

Программа по биологии 5-9 классы системы «Алгоритм успеха» изд. «Вентана
– Граф», авторы Пономарёва И.Н., Кумченко В.С. 2016

Учебник: Константинов В.М., Бабенко В.Г. Биология 7 класс М:Вентана-
Граф 2015 г.

Рабочая программа учебного предмета биологии в 7 классе разработана на основе следующих нормативных документов:

1. Федеральный государственный образовательный стандарт (ООО)
2. Федеральный закон «Об образовании в Российской Федерации» № 273-ФЗ от 29.12.2012г. с изменениями
3. Основная образовательная программа (ООО) МБОУ «Гимназия № 30 им. Железной Дивизии»
4. Федеральный перечень учебников, рекомендуемых (допущенных) к использованию в образовательном процессе в образовательных организациях, реализующих программы общего образования соответствующего уровня.
5. Программа воспитания МБОУ «Гимназия № 30 им. Железной Дивизии»

ПЛАНИРУЕМЫЕ РЕЗУЛЬТАТЫ

Требования к результатам освоения курса биологии в основной школе определяются ключевыми задачами общего образования, отражающими индивидуальные, общественные и государственные потребности, и включают личностные, метапредметные и предметные результаты освоения предмета.

Изучение биологии в 7 классе даёт возможность достичь следующих **личностных результатов**:

- знание основных принципов и правил отношения к живой природе, основ здорового образа жизни и здоровьесберегающих технологий;
- реализация установок здорового образа жизни;
- сформированность познавательных интересов и мотивов, направленных на изучение животного мира; интеллектуальных умений (доказывать, строить рассуждения, анализировать, сравнивать, делать выводы и др.); эстетического отношения к живым объектам;
- формирование личностных представлений о ценности природы, осознание значимости и общности глобальных проблем человечества;
- формирование уважительного отношения к истории, культуре, национальным особенностям и образу жизни других народов; толерантности и миролюбия;
- формирование экологической культуры на основе признания ценности жизни во всех её проявлениях и необходимости ответственного, бережного отношения к окружающей среде;
- развитие эстетического сознания через признание красоты окружающего мира.

Метапредметными результатами освоения материала 7 класса являются:

- овладение *составляющими исследовательской и проектной деятельности* (включая умения видеть проблему, ставить вопросы, выдвигать гипотезы, давать определения понятиям, классифицировать, наблюдать, проводить эксперименты, делать выводы и заключения, структурировать материал, объяснять, доказывать и защищать свои идеи);
- умение *работать с разными источниками биологической информации*: находить биологическую информацию в различных источниках (тексте учебника, научно-популярной литературе, биологических словарях и справочниках), анализировать и оценивать информацию, преобразовывать информацию из одной формы в другую;
- способность *выбирать целевые и смысловые установки* в своих действиях и поступках по отношению к живой природе, здоровью своему и окружающих;
- умение *адекватно использовать речевые средства* для дискуссии и аргументации своей позиции, сравнивать разные точки зрения, аргументировать свою точку зрения, отстаивать свою позицию.
- владение основами самоконтроля, самооценки, принятия решений и осуществления осознанного выбора в учебной и познавательной деятельности;
- способность *выбирать целевые и смысловые установки* в своих действиях и поступках по отношению к живой природе, здоровью своему и окру-

жающих;

- умение организовывать учебное сотрудничество и совместную деятельность с учителем и сверстниками, работать индивидуально и в группе: находить общее решение и разрешать конфликты на основе согласования позиций и учёта интересов, формулировать, аргументировать и отстаивать своё мнение.

Предметными результатами освоения биологии в 7 классе являются:

- В познавательной (интеллектуальной) сфере.
 - *выделение существенных признаков биологических объектов* (отличительных признаков живых организмов; и процессов (обмен веществ и превращение энергии, питание и дыхание, выделение, размножение и регуляция жизнедеятельности организма);
 - *приведение доказательств (аргументация)* взаимосвязи человека и окружающей среды; зависимости здоровья человека от состояния окружающей среды; необходимости защиты окружающей среды; соблюдения мер профилактики заболеваний, вызываемых животными;
 - *классификация* - определение принадлежности биологических объектов к определенной систематической группе;
 - *объяснение роли биологии в практической деятельности людей*; места и роли человека в природе; роли животных в жизни человека; значения биологического разнообразия для сохранения биосферы;
 - *различение на таблицах органов животных*,; на живых объектах и таблицах разных отделов, классов, семейств животных, *сравнение биологических объектов и процессов*, умение делать выводы и умозаключения на основе сравнения;
 - *выявление изменчивости организмов; приспособлений животных к среде обитания*; типов взаимодействия разных видов в экосистеме; взаимосвязей между особенностями строения клеток, тканей, органов, систем органов и их функциями;(элективный курс – экология растений)
 - *овладение методами биологической науки*: наблюдение и описание биологических объектов и процессов; постановка биологических экспериментов и объяснение их результатов. (элективный курс – экология растений)
- В ценностно-ориентационной сфере.
 - знание основных правил поведения в природе и основ здорового образа жизни;
 - анализ и оценка последствий деятельности человека в природе, влияния факторов риска на здоровье человека. (элективный курс – экология растений)
- В сфере трудовой деятельности.
 - знание и соблюдение правил работы в кабинете биологии;
 - соблюдение правил работы с биологическими приборами и инструментами (препаровальные иглы, скальпели, лупы, микроскопы).
- В сфере физической деятельности.
 - *освоение приемов оказания первой помощи* при заражении паразитическими организмами, простудных заболеваниях, травмах; (элективный курс – экология растений)

проведения *наблюдений* за состоянием животного организма.
(элективный курс – экология растений)

5. В эстетической сфере.

- овладение умением оценивать с эстетической точки зрения объекты живой природы. (элективный курс – экология растений)

Способы контроля и оценивания образовательных достижений учащихся

Оценка личностных результатов в текущем образовательном процессе проводится на основе соответствия ученика следующим требованиям:

- знание основных принципов и правил отношения к живой природе, основ здорового образа жизни и здоровьесберегающих технологий;
- реализация установок здорового образа жизни;
- сформированность познавательных интересов и мотивов, направленных на изучение живой природы; интеллектуальных умений (доказывать, строить рассуждения, анализировать, сравнивать, делать выводы и др.); эстетического отношения к живым объектам.
- формирование личностных представлений о ценности природы, осознание значимости и общности глобальных проблем человечества;
- формирование экологической культуры на основе признания ценности жизни во всех её проявлениях и необходимости ответственного, бережного отношения к окружающей среде;
- развитие эстетического сознания через признание красоты окружающего мира.
- достаточный объем словарного запаса и усвоенных грамматических средств для свободного выражения мыслей и чувств в процессе речевого общения;
- способность к самооценке на основе соотношения полученных знаний и умений и требований к освоению учебного материала;
- прилежание и ответственность за результаты обучения;
- готовность и способность делать осознанный выбор своей образовательной траектории в изучении предмета;
- активность и инициативность во время работы в группах и при выполнении учебных проектов.

Оценивание метапредметных результатов ведется по следующим позициям:

- овладение составляющими исследовательской и проектной деятельности (включая умения видеть проблему, ставить вопросы, выдвигать гипотезы, давать определения понятиям, классифицировать, наблюдать, проводить эксперименты, делать выводы и заключения, структурировать материал, объяснять, доказывать и защищать свои идеи);
- умение работать с разными источниками биологической информации: находить биологическую информацию в различных источниках (тексте учебника, научно-популярной литературе, биологических словарях и справочниках), анализировать и оценивать информацию, преобразовывать информацию из одной формы в другую;
- способность выбирать целевые и смысловые установки в своих действиях и поступках по отношению к живой природе, здоровью своему и окружающих;

- умение адекватно использовать речевые средства для дискуссии и аргументации своей позиции, сравнивать разные точки зрения, аргументировать свою точку зрения, отстаивать свою позицию.
- владение основами самоконтроля, самооценки, принятия решений и осуществления осознанного выбора в учебной и познавательной деятельности;
- способность выбирать целевые и смысловые установки в своих действиях и поступках по отношению к живой природе, здоровью своему и окружающих;
- умение организовывать учебное сотрудничество и совместную деятельность с учителем и сверстниками, работать индивидуально и в группе: находить общее решение и разрешать конфликты на основе согласования позиций и учёта интересов, формулировать, аргументировать и отстаивать своё мнение.

Оценка достижения учеником метапредметных результатов осуществляется по итогам выполнения проверочных работ, в рамках системы текущей, тематической и промежуточной оценки, а также промежуточной аттестации. Главной процедурой итоговой оценки достижения метапредметных результатов является защита итогового индивидуального проекта.

Основным объектом оценки предметных результатов является способность ученика к решению учебно-познавательных и учебно-практических задач на основе изучаемого учебного материала, в том числе:

- усвоение основ научных знаний о строении животного организма, особенностях процессов жизнедеятельности, протекающих в животном организме, о зависимости жизни животного от среды обитания; (элективный курс – экология растений)
- знание многообразия представителей царства Животных, их роли в природных сообществах и жизни человека; (элективный курс – экология растений)
- овладение основными навыками работы с определителями животных, с микроскопом;
- определение, узнавание различных животных, их органов. Тканей по таблицам, рисункам, фотографиям, на микропрепаратах;
- проведение различных простейших биологических опытов и исследований, описание полученных результатов, анализ, формулирование выводов;
- владение грамотной устной и письменной речью;

Примерные виды контроля учебных достижений по предмету: устный опрос, взаимопроверка, самостоятельная работа, биологический диктант, контрольная работа, тест, работа по карточкам, проведение и оформление лабораторной работы, отчёт об экскурсии и т.д.

СОДЕРЖАНИЕ

34 часов (1 час в неделю)

В структуре программы по биологии количество часов на изучение конкретных тем распределено из расчета 68 часов (2 часа в неделю). В соответствии с учебным планом МБОУ «Гимназия №30 им. Железной Дивизии» на изучение биологии в 7 классе отводится 34 часов (1 час в неделю). При распределении часов по темам учтены значимость разделов, их объём и личный опыт учителя.

Тема 1. Общие сведения о мире животных (2 ч)

Зоология — наука о животных. Введение. Зоология — система наук о животных. Морфология, анатомия, физиология, экология, палеонтология, этология. Сходство и различие животных и растений. Разнообразие и значение животных в природе и жизни человека.

Животные и окружающая среда. Среды жизни. Места обитания — наиболее благоприятные участки среды жизни. Абиотические, биотические, антропогенные, экологические факторы. Взаимосвязи животных в природе. Биоценоз. Пищевые связи. Цепи питания.

Классификация животных и основные систематические группы. Наука систематика. Вид. Популяция. Систематические группы.

Влияние человека на животных. Косвенное и прямое влияние. Красная книга. Заповедники.

Краткая история развития зоологии. Труды великого учёного Древней Греции Аристотеля. Развитие зоологии в Средние века и эпоху Возрождения. Изобретение микроскопа. Труды К. Линнея. Труды Ч. Дарвина, их роль в развитии зоологии. Исследования отечественных учёных в области зоологии.

Экскурсия «Разнообразие животных в природе».(РС)

РС: Роль биологических знаний в практической деятельности северян.

Тема 2. Строение тела животных (1 ч)

Клетка. Наука цитология. Строение животной клетки: размеры и формы, клеточные структуры, их роль в жизнедеятельности клетки. Сходство и различия строения животной и растительной клеток.

Ткани, органы и системы органов. Ткани: эпителиальные, соединительные, мышечные, нервные, их характерные признаки. Органы и системы органов, особенности строения и функций. Типы симметрии животного, их связь с образом жизни.

Тема 3. Подцарство Простейшие, или Одноклеточные (2 ч)

Общая характеристика подцарства Простейшие.

Тип Саркодовые и жгутиконосцы. Класс Саркодовые. Среда обитания, внешнее строение. Строение и жизнедеятельность саркодовых на примере амёбы-протей. Разнообразие саркодовых.

Тип Инфузории. Среда обитания, строение и передвижение на примере инфузории-туфельки. Связь усложнения строения инфузорий с процессами их жизнедеятельности. Разнообразие инфузорий.

Тип Саркодовые и жгутиконосцы. Класс Жгутиконосцы. Среда обитания, строение и передвижение на примере эвглены зелёной. Характер питания, его зависимость от условий среды. Дыхание, выделение и размножение. Сочетание

признаков животного и растения у эвглены зелёной. Разнообразие жгутиконосцев.

Значение простейших. Место простейших в живой природе. Простейшие-паразиты. Дизентерийная амёба, малярийный плазмодий, трипаносомы — возбудители заболеваний человека и животных. Меры предупреждения заболеваний, вызываемых простейшими.

Лабораторная работа

1. Строение и передвижение инфузории-туфельки.

Тема 4. Подцарство Многоклеточные (1 ч)

Общая характеристика многоклеточных животных.

Тип Кишечнополостные. Строение и жизнедеятельность. Общие черты строения. Гидра — одиночный полип. Среда обитания, внешнее и внутреннее строение. Особенности жизнедеятельности, уровень организации в сравнении с простейшими. Разнообразие кишечнополостных. Класс Гидроидные. Класс Коралловые полипы, жизненные циклы, процессы жизнедеятельности. Класс Сцифоидные медузы, характерные черты строения и жизнедеятельности, жизненный цикл.

Тема 5. Типы Плоские черви, Круглые черви, Кольчатые черви (3 ч)

Тип Плоские черви. Общая характеристика. Класс Ресничные черви. Места обитания и общие черты строения. Системы органов, жизнедеятельность. Черты более высокого уровня организации по сравнению с кишечнополостными.

Тип Круглые черви. Класс Нематоды. Общая характеристика. Внешнее строение. Строение систем внутренних органов. Взаимосвязь строения и образа жизни представителей типа. Профилактика заражения человека круглыми червями.

Тип Кольчатые черви. Общая характеристика. Разнообразие плоских червей: сосальщики и цепни. Класс Сосальщики. Внешнее и внутреннее строение. Размножение и развитие. Класс Ленточные черви. Приспособления к особенностям среды обитания. Размножение и развитие. Меры защиты от заражения паразитическими червями. Класс Многощетинковые черви. Места обитания, строение и жизнедеятельность систем внутренних органов. Уровни организации органов чувств свободноживущих кольчатых червей и паразитических круглых червей.

Тип Кольчатые черви. Общая характеристика. Класс Малощетинковые черви. Места обитания, значение в природе. Особенности внешнего строения. Строение систем органов дождевого червя, их взаимосвязь с образом жизни. Роль малощетинковых червей в процессах почвообразования.

Лабораторная работа

2. Внешнее строение дождевого червя, его передвижение, раздражимость.

Тема 6. Тип Моллюски (2 ч)

Общая характеристика. Среда обитания, внешнее строение. Строение и жизнедеятельность систем внутренних органов. Значение моллюсков. Черты сходства и различия строения моллюсков и кольчатых червей. Происхождение моллюсков. *Класс Брюхоногие моллюски.* Среда обитания, внешнее строение на

примере большого прудовика. Строение и жизнедеятельность систем внутренних органов. Особенности размножения и развития. Роль в природе и значение для человека. *Класс Двустворчатые моллюски.* Среда обитания, внешнее строение на примере беззубки. Строение и функции систем внутренних органов. Особенности размножения и развития. Роль в природе и значение для человека.

Класс Головоногие моллюски. Среда обитания, внешнее строение. Характерные черты строения и функции опорно-двигательной системы. Строение и функции систем внутренних органов. Значение головоногих моллюсков. Признаки усложнения организации.

Лабораторная работа

3. Внешнее строение раковин пресноводных и морских моллюсков.

Тема 7. Тип Членистоногие (5 ч)

Общая характеристика типа Членистоногие.

Класс Ракообразные. Характерные черты типа Членистоногие. Общие признаки строения ракообразных. Среда обитания, особенности внешнего и внутреннего строения, размножение и развитие речного рака. Разнообразие ракообразных. Значение ракообразных в природе и жизни человека

Класс Паукообразные. Общая характеристика, особенности внешнего строения на примере паука-крестовика. Разнообразие паукообразных. Роль паукообразных в природе и жизни человека. Меры защиты от заболеваний, переносимых отдельными клещами, от укусов ядовитых пауков.

Класс Насекомые. Общая характеристика, особенности внешнего строения. Разнообразие ротовых органов. Строение и функции систем внутренних органов. Размножение. Типы развития насекомых. Общественные насекомые — пчёлы и муравьи. Полезные насекомые. Охрана насекомых. Состав и функции обитателей муравейника, пчелиной семьи. Отношения между особями в семье, их координация. Полезные насекомые. Редкие и охраняемые насекомые.

Красная книга. Роль насекомых в природе и жизни человека. Насекомые — вредители культурных растений и переносчики заболеваний человека. Вредители сельскохозяйственных культур. Насекомые — переносчики заболеваний человека и животных. Методы борьбы с вредными насекомыми.

Лабораторная работа

4. Внешнее строение насекомого.

Экскурсия «Разнообразие и роль членистоногих в природе».

Контрольная работа №1 по темам 3-7

Тема 8. Тип Хордовые. Бесчерепные. Надкласс Рыбы (3 ч)

Тип Хордовые. Примитивные формы. Общие признаки хордовых животных. Бесчерепные. Класс Ланцетники. Внешнее и внутреннее строение, размножение и развитие ланцетника — примитивного хордового животного. Черепные, или Позвоночные. Общие признаки.

Надкласс Рыбы. Общая характеристика, внешнее строение. Особенности внешнего строения, связанные с обитанием в воде. Строение и функции конечностей. Органы боковой линии, органы слуха, равновесия. Внутреннее строение рыб.

Опорно-двигательная система. Особенности строения и функций систем внутренних органов. Черты более высокого уровня организации рыб по сравнению с ланцетником. Особенности размножения рыб. Миграции. Основные систематические группы рыб. Класс Хрящевые рыбы, общая характеристика. Класс Костные рыбы: лучепёрые, лопастепёрые, двоякодышащие и кистепёрые. Промысловые рыбы. Их использование и охрана. Рыболовство. Промысловые рыбы. Трудовые хозяйства. Акклиматизация рыб. Аквариумные рыбы.

Лабораторная работа

5. Изучение строения рыб.

Тема 9. Класс Земноводные, или Амфибии (2 ч)

Среда обитания и строение тела земноводных. Общая характеристика. Места обитания. Внешнее строение. Особенности кожного покрова. Опорно-двигательная система земноводных, её усложнение по сравнению с костными рыбами. Признаки приспособленности земноводных к жизни на суше и в воде. Строение и деятельность внутренних органов земноводных. Характерные черты строения систем внутренних органов земноводных по сравнению с костными рыбами. Сходство строения внутренних органов земноводных и рыб. Годовой жизненный цикл и происхождение земноводных. Влияние сезонных изменений в природе на жизнедеятельность земноводных. Размножение и развитие земноводных. Разнообразие и значение земноводных. Роль земноводных в природных биоценозах, жизни человека. Охрана земноводных. Красная книга.

Тема 10. Класс Пресмыкающиеся, или Рептилии (2 ч)

Внешнее строение и скелет пресмыкающихся. Общая характеристика. Взаимосвязь внешнего строения и наземного образа жизни. Особенности строения скелета пресмыкающихся. Внутреннее строение и жизнедеятельность пресмыкающихся. Черты приспособленности пресмыкающихся к жизни на суше. Размножение и развитие. Зависимость годового жизненного цикла от температурных условий. Разнообразие пресмыкающихся. Общие черты строения представителей разных отрядов пресмыкающихся. Меры предосторожности от укусов ядовитых змей. Оказание первой доврачебной помощи. Значение пресмыкающихся, их происхождение. Охрана редких и исчезающих видов. Красная книга. Древние пресмыкающиеся, причины их вымирания. Доказательства происхождения пресмыкающихся от древних амфибий.

Тема 11. Класс Птицы (4 ч)

Общая характеристика класса. Внешнее строение птиц. Взаимосвязь внешнего строения и приспособленности птиц к полёту. Типы перьев и их функции. Черты сходства и различия покровов птиц и рептилий. Опорно-двигательная система птиц. Изменения строения скелета птиц в связи с приспособленностью к полёту. Особенности строения мускулатуры и её функции. Причины срастания отдельных костей скелета птиц. Внутреннее строение птиц. Отличительные признаки, связанные с приспособленностью к полёту. Прогрессивные черты организации птиц по сравнению с рептилиями. Размножение и развитие птиц. Особенности строения органов размножения

птиц. Этапы формирования яйца. Развитие зародыша. Характерные черты развития выводковых и гнездовых птиц. Годовой жизненный цикл и сезонные явления в жизни птиц. Роль сезонных явлений в жизни птиц. Кочёвки и миграции, их причины. Разнообразие птиц. Систематические группы птиц, их отличительные черты. Признаки выделения экологических групп птиц. Классификация птиц по типу пищи, по местам обитания. Значение и охрана птиц. Происхождение птиц. Роль птиц в природных сообществах: охотничье-промысловые, домашние птицы, их значение для человека.

Лабораторная работа

6. Изучение строения птиц.

7. Изучение строения куриного яйца.

Экскурсия «Птицы леса (парка)» (РС)

Тема 12. Класс Млекопитающие, или Звери (5 ч)

Общая характеристика класса. Внешнее строение млекопитающих. Отличительные признаки строения тела. Строение покровов по сравнению с рептилиями. Прогрессивные черты строения и жизнедеятельности. Внутреннее строение млекопитающих. Особенности строения опорно-двигательной системы. Уровень организации нервной системы по сравнению с другими позвоночными. Усложнение строения и функций внутренних органов. Размножение и развитие млекопитающих. Годовой жизненный цикл. Особенности развития зародыша. Забота о потомстве. Годовой жизненный цикл. Изменение численности млекопитающих и её восстановление. Происхождение и разнообразие млекопитающих. Черты сходства млекопитающих и рептилий. Группы современных млекопитающих. Прогрессивные черты строения млекопитающих по сравнению с рептилиями. Высшие, или плацентарные, звери, их общая характеристика, характерные признаки строения и жизнедеятельности представителей разных отрядов. Роль в экосистемах, в жизни человека. Приматы. Признаки более высокой организации. Сходство человека с человекообразными обезьянами. Экологические группы млекопитающих. Признаки животных одной экологической группы. Значение млекопитающих для человека. Происхождение домашних животных. Отрасль сельского хозяйства — животноводство, его основные направления, роль в жизни человека. Редкие и исчезающие виды млекопитающих, их охрана. Красная книга.

Лабораторная работа

8. Изучение строения млекопитающих.

Экскурсия «Разнообразие млекопитающих (краеведческий музей)». (РС)

РС: Выявление адаптаций организмов местных видов к среде обитания.

Итоговый контроль по курсу биологии 7 класса (Контрольная работа №2)

Тема 13. Развитие животного мира на Земле (2 ч)

Доказательства эволюции животного мира. Учение Ч. Дарвина. Разнообразие животного мира. Изучение особенностей индивидуального развития и его роль в объяснении происхождения животных. Изучение ископаемых остатков животных. Основные положения учения Ч. Дарвина, их значение в объяснении причин возникновения видов и эволюции органического

мира. Развитие животного мира на Земле. Этапы эволюции животного мира. Появление многоклеточности и групп клеток, тканей. Усложнение строения многоклеточных организмов. Происхождение и эволюция хордовых. Эволюционное древо современного животного мира. Современный мир живых организмов. Биосфера. Уровни организации жизни. Состав биоценоза: продуценты, консументы, редуценты. Цепи питания. Круговорот веществ и превращения энергии. Экосистема. Биогеоценоз. Биосфера. Деятельность В.И. Вернадского. Живое вещество, его функции в биосфере. Косное и биокосное вещество, их функции и взаимосвязь.

Экскурсия «Жизнь природного сообщества весной». (РС)

РС: Распознавание видов местной флоры и фауны

ТЕМАТИЧЕСКИЙ ПЛАН.

Воспитательный потенциал данного учебного предмета обеспечивает реализацию следующих целевых приоритетов воспитания обучающихся на уровне основного общего образования.

Основные направления воспитательной деятельности:

1. Патриотическое воспитание и формирование российской идентичности;
2. Духовное и нравственное воспитание детей на основе российских традиционных ценностей;
3. Приобщение детей к культурному наследию (эстетическое воспитание);
4. Популяризация научных знаний среди детей (ценности научного познания);
5. Физическое воспитание и формирование культуры здоровья;
6. Трудовое воспитание и профессиональное самоопределение;
7. Экологическое воспитание. Гражданское воспитание.

Цифровые образовательные ресурсы и ресурсы сети Интернет:

1. Единая коллекция цифровых образовательных ресурсов (school – collection.edu.ru);
2. Российская электронная школа ;
3. «Учи.ру» -интерактивная образовательная онлайн платформа
4. Корпорация российский учебник;
5. Bio. 1september.ru
6. www.fcior.edu/ru
7. Открытый колледж Биология (college.ru)
8. Электронное учебное издания: Биология 5-9 «Многообразие живых организмов», Биология 8«Человек», Биология 9 «Общие закономерности».

№ п/п	Тема/ Раздел	Кол-во часов, отводимых на освоение темы	Практич. часть	Учёт рабочей программы воспитания	Электронные образовательные ресурсы	Используемое оборудование
1.	Общие	1	1	1	5	

	сведения о мире животных.		Экскурсия № 1	2 7		
2.	Строение тела животных	1		5 7	2 8	Микроскопы
3.	Подцарство Простейшие.	2	1 Л.р №1	1 5 7	2 5 8	Микроскопы
4.	Подцарство многоклеточные	1		1 7	2	
5.	Типы Плоские, Круглые, Кольчатые черви	3	1 Л.р №2	1 2 5 7	2 3 8	
6.	Тип Моллюски	3	1 Л.р №3	1 4 7	2 6 8	
7.	Тип Членистоногие	4	1 Л.р №4	4 5 7	2 5 7 8	
8.	Тип Хордовые. Рыбы.	3	1 Л.р №5	4 5 7	2 6 8	
9.	Класс Земноводные	2		7	2 8	Датчик температуры
10	Класс Пресмыкающиеся	2		4 7	1 7 8	
11	Класс Птицы	5	2 Л.р №6-7 Экск.№2	1 3 4 7	1 2 3 5	
12	Класс Млекопитающие	5	1 Л.р №8	4 7	2 3 7	
13	Развитие животного мира на Земле	2	1 Экск.№3	2 4 7	2 3 7	
	Итого	34	Л.Р- 8 Экскурсий -3			

КАЛЕНДАРНО-ТЕМАТИЧЕСКОЕ ПЛАНИРОВАНИЕ

Дата по плану	№ п/п Дата фактически	Тема урока	Лабораторных работ	Виды и формы контроля
02.09	1.	Зоология – наука о животных. Основные систематические группы		Фронтальная беседа. Входное тестирование.
09.09	2.	Клетка, ткани, органы, системы органов.		Анализ текста учебника, заполнение таблицы.
16.09.	3.	Тип Саркодовые, жгутиконосцы.		Работа в группах, фронтальная беседа
23.09	4.	Тип Инфузории, Значение простейших.	№1	Устный и фронтальный опрос, лабораторная работа.
30.09	5.	Строение и жизнедеятельность кишечнорастных		Самостоятельная работа с учебником, опрос, взаимоконтроль.
07.10	6.	Тип Плоские черви		Описание объекта по основным характеристикам.
21.10				
28.10	7.	Тип Круглые черви		Устный и фронтальный опрос, работа в парах, взаимоконтроль
	8.	Тип Кольчатые черви	№2	Описание объекта по основным характеристикам, лабораторная работа.
04.11	9.	Класс Брюхоногие		Устный и фронтальный опрос, анализ работы с текстом. Тестовая работа
11.11	10.	Класс Двустворчатые	№3	Обсуждение ключевых вопросов, фронтальный опрос., лабораторная работа.
18.11	11.	Класс Головоногие		Сообщения учащихся, беседа, работа в группах, взаимоконтроль.
02.12	12.	Класс Ракообразные	№4	Устный и фронтальный опрос, лабораторная работа.
09.12				
16.12	13.	Класс Паукообразные		Фронтальная беседа, тестовая работа.
	14.	Класс Насекомые. Тип развития		Устный и фронтальный опрос, анализ работы с текстом и рисунком.
23.12	15.	Общественные насекомые		Сообщения учащихся.

30.12	16.	Бесчерепные		Фронтальная беседа
	17.	Внешнее и внутреннее строение рыб	№5	Устный опрос, лабораторная работа
	18.	Систематические группы рыб		Опрос, работа в группах, взаимоконтроль.
	19.	Строение и среда обитания земноводных		Устный и фронтальный опрос, анализ работы с текстом и рис.
	20.	Годовой жизненный цикл, разнообразие.		Индивидуальная самостоятельная работа. тест
	21.	Внешнее и внутреннее строение пресмыкающихся		Устный и фронтальный опрос, работа с текстом и рисунками.
	22.	Размножение и многообразие пресмыкающихся.		Фронтальная беседа, индивидуальные карточки.
	23.	Внешнее строение. Скелет птиц.	№6	Устный и фронтальный опрос, работа в группах, взаимоконтроль
	24.	Внутреннее строение птиц	№7	Опрос, индивидуальные карточки, лабораторная работа.
	25.	Размножение птиц		Устный и фронтальный опрос, тестовая работа.
	26.	Разнообразие птиц		Сообщения учащихся, защита презентаций.
	27	Значение и происхождение птиц		Опрос, индивидуальная самостоятельная работа
	28	Внешнее и внутреннее строение млекопитающих	№8	Анализ работы с текстом и рисунками, лабораторная работа
	29	Происхождение млекопитающих		Устный и фронтальный опрос.
	30	Высшие, плацентарные животные		Сообщения учащихся, защита презентаций.
	31	Экологические группы млекопитающих		Устный и фронтальный опрос.
	32	Значение и охрана млекопитающих		Сообщения учащихся, опрос, беседа.
	33	Доказательства эволюции животного мира		Обсуждение ключевых позиций.
	34	Итоговая проверка знаний		Итоговое тестирование за 7 класс
		Современный животный мир		Экскурсия
	34		8	

