



МУНИЦИПАЛЬНОЕ БЮДЖЕТНОЕ ОБЩЕОБРАЗОВАТЕЛЬНОЕ
УЧРЕЖДЕНИЕ Г. УЛЬЯНОВСКА
«ГИМНАЗИЯ №30 ИМ. ЖЕЛЕЗНОЙ ДИВИЗИИ»



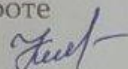
ДЕТСКИЙ ТЕХНОПАРК «КВАНТОРИУМ»

РАССМОТРЕНО И ОДОБРЕНО:

на заседании Педагогического совета МБОУ
«Гимназия №30 им. Железной Дивизии»,
протокол № 9 от 26.05.2022 г.

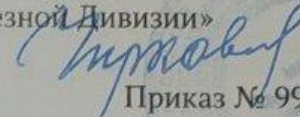
СОГЛАСОВАНО:

заместитель директора по учебно-
воспитательной работе

 О.М. Князькина
26.05.2022 г.


УТВЕРЖДАЮ:

директор МБОУ «Гимназия №30 им.
Железной Дивизии»

 Н.А. Чирковская
Приказ № 99/1 от 26.05.2022 г.

СОГЛАСОВАНО:

заместитель директора по ВР, руководитель
технопарка «КВАНТОРИУМ»

 В.В. Курганов
26.05.2022 г.

РАБОЧАЯ ПРОГРАММА КУРСА ВНЕУРОЧНОЙ ДЕЯТЕЛЬНОСТИ «Квантошахматы»

Учебный год: 2022-2023 учебный год
Возраст обучающихся: 10-11 лет (5 класс)
Срок реализации: 1 год
Количество часов: в год – 68 часов; в неделю – 2 часа

1. ПОЯСНИТЕЛЬНАЯ ЗАПИСКА

Рабочая программа курса спецкурса «Hi-Tech-технологии» (далее – Программа) создана с учётом социального заказа общества и новых Федеральных государственных образовательных стандартов общеобразовательных школ России и требований к оформлению образовательных программ, спецкурсов и курсов внеурочной деятельности в общеобразовательных учреждениях для предоставления образовательных услуг обучающимся в возрасте с 10 до 17 лет.

1.1. Нормативные документы:

Программа разработана в соответствии со следующими нормативными документами:

- ✓ Федеральный Закон Российской Федерации от 29 декабря 2012 года № 273 «Об образовании в Российской Федерации» (ст. 2, ст. 15, ст.16, ст.17, ст.75, ст. 79) (далее – ФЗ № 273);
- ✓ Основная образовательная программа МБОУ «Гимназия №30 им. Железной Дивизии»;
- ✓ Рабочая программа воспитания МБОУ «Гимназия № 30 им. Железной Дивизии» на 2020-2025 гг.;
- ✓ Положение о детском технопарке «КВАНТОРИУМ» на базе МБОУ «Гимназия №30 им. Железной Дивизии».

1.2. Цели и задачи обучения в рамках реализации Программы

Цели программы:

- ✓ способствовать становлению личности школьников и наиболее полному раскрытию их творческих способностей,
- ✓ реализовать многие позитивные идеи отечественных теоретиков и практиков — сделать обучение радостным, поддерживать устойчивый интерес к знаниям.

Задачи курса:

- ✓ совершенствование у детей многих психических процессов и таких качеств, как восприятие, внимание, воображение, память, мышление, начальные формы волевого управления поведением.
- ✓ формирование эстетического отношения к красоте окружающего мира;
- ✓ развитие умения контактировать со сверстниками в творческой и практической деятельности;
- ✓ формирование чувства радости от результатов индивидуальной и коллективной деятельности;
- ✓ умение осознанно решать творческие задачи; стремиться к самореализации

1.3. Общая характеристика курса внеурочной деятельности

Программа разработана с учетом специфики образовательного процесса МБОУ «Гимназия №30 им. Железной Дивизии» и реализации программ спецкурсов, курсов внеурочной деятельности на базе детского технопарка «КВАНТОРИУМ». Программа ориентирована на формирование у учащихся компетенций, не-

обходимых личностного развития, самореализации в современном обществе и формирования культурных ценностей.

Программой предусматривается 68 шахматных занятия (два занятия в неделю). Учебный курс включает в себя 12 тем. На каждом из занятий прорабатывается элементарный шахматный материал с углубленной проработкой отдельных тем. Основной упор на занятиях делается на детальном изучении силы и слабости каждой шахматной фигуры, ее игровых возможностей. В программе предусмотрено, чтобы уже на первом этапе обучения дети могли сами оценивать сравнительную силу шахматных фигур, делать выводы о том, что ладья, к примеру, сильнее коня, а ферзь сильнее ладьи. Начиная изучение тем с седьмой главы, отмечаем, что если ранее большая часть времени отводилась изучению силы и слабости каждой шахматной фигуры, то теперь много занятий посвящено простейшим методам реализации материального и позиционного преимущества. Важным достижением в овладении шахматными основами явится умение детей ставить мат. В программе дается перечень дидактических игр и заданий с небольшими пояснениями к ним, приводится вариант поурочного распределения программного материала, а также список оригинальных учебников и пособий в помощь обучающим шахматной игре.

1.4. Место Программы в учебном плане гимназии

Курс обучения по Программе рассчитан на 1 год обучения (68 часов) и предназначен для учащихся в возрасте 10-11 лет (5 класс). Форма обучения – очная. Организация образовательной деятельности осуществляется в соответствии с учебным планом Программы. Состав группы учащихся постоянный. Периодичность занятий – 2 раза в неделю. Продолжительность занятий – 1 академический час.

2. ПЛАНИРУЕМЫЕ РЕЗУЛЬТАТЫ ОСВОЕНИЯ ПРОГРАММЫ

2.1. Личностные результаты:

- ✓ Формирование установки на безопасный, здоровый образ жизни, наличие мотивации к творческому труду, работе на результат, бережному отношению к материальным и духовным ценностям.
- ✓ Развитие навыков сотрудничества со взрослыми и сверстниками в разных социальных ситуациях, умения не создавать конфликтов и находить выходы из спорных ситуаций.
- ✓ Развитие этических чувств, доброжелательности и эмоционально-нравственной отзывчивости, понимания и сопереживания чувствам других людей.
- ✓ Формирование эстетических потребностей, ценностей и чувств.
- ✓ Развитие самостоятельности и личной ответственности за свои поступки, в том числе в информационной деятельности, на основе представлений о нравственных нормах, социальной справедливости и свободе.

2.2. Метапредметные результаты:

- ✓ Овладение способностью принимать и сохранять цели и задачи учебной деятельности, поиска средств её осуществления.
- ✓ Освоение способов решения проблем творческого и поискового характера.

- ✓ Формирование умения планировать, контролировать и оценивать учебные действия в соответствии с поставленной задачей и условиями её реализации; определять наиболее эффективные способы достижения результата.
- ✓ Формирование умения понимать причины успеха/неуспеха учебной деятельности и способности конструктивно действовать даже в ситуациях неуспеха.
- ✓ Овладение логическими действиями сравнения, анализа, синтеза, обобщения, классификации, установление аналогий и причинно-следственных связей, построение рассуждений.
- ✓ Готовность слушать собеседника и вести диалог; готовность признавать возможность существования различных точек зрения и права каждого иметь свою точку зрения и оценку событий.
- ✓ Определение общей цели и путей её достижения; умение договариваться о распределении функций и ролей в совместной деятельности; осуществлять взаимный контроль в совместной деятельности, адекватно оценивать собственное поведение и поведение окружающих.

2.3. Предметные результаты:

- ✓ Знать шахматные термины: белое и чёрное поле, горизонталь, вертикаль, диагональ, центр. Правильно определять и называть белые, чёрные шахматные фигуры; Правильно расставлять фигуры перед игрой; Сравнить, находить общее и различие. Уметь ориентироваться на шахматной доске. Понимать информацию, представленную в виде текста, рисунков, схем. Знать названия шахматных фигур: ладья, слон, ферзь, конь, пешка. Шах, мат, пат, ничья, мат в один ход, длинная и короткая рокировка и её правила.
- ✓ Правила хода и взятия каждой из фигур, «игра на уничтожение», лёгкие и тяжёлые фигуры, ладейные, коневые, слоновые, ферзевые, королевские пешки, взятие на проходе, превращение пешки. принципы игры в дебюте;
- ✓ Основные тактические приемы; что означают термины: дебют, миттельшпиль, эндшпиль, темп, оппозиция, ключевые поля.
- ✓ Грамотно располагать шахматные фигуры в дебюте; находить несложные тактические удары и проводить комбинации; точно разыгрывать простейшие окончания

3. СОДЕРЖАНИЕ ПРОГРАММЫ

Раздел № 1. ШАХМАТНАЯ ДОСКА.

Шахматная доска, белые и черные поля, горизонталь, вертикаль, диагональ, центр.

Раздел №2. ШАХМАТНЫЕ ФИГУРЫ.

Белые, черные, ладья, слон, ферзь, конь, пешка, король.

Раздел №3. НАЧАЛЬНАЯ РАССТАНОВКА ФИГУР.

Начальное положение (начальная позиция); расположение каждой из фигур в начальной позиции; правило “ферзь любит свой цвет”; связь между горизонталями, вертикалями, диагоналями и начальной расстановкой фигур.

Раздел №4. ХОДЫ И ВЗЯТИЕ ФИГУР (основная тема учебного курса).

Правила хода и взятия каждой из фигур, игра “на уничтожение”, белопольные и чернопольные слоны, одноцветные и разноцветные слоны, качество, легкие и тяжелые фигуры, ладейные, коневые, слоновые, ферзевые, королевские пешки, взятие на проходе, превращение пешки.

Раздел №5. ЦЕЛЬ ШАХМАТНОЙ ПАРТИИ.

Шах, мат, пат, ничья, мат в один ход, длинная и короткая рокировка и ее правила.

Раздел №6. ИГРА ВСЕМИ ФИГУРАМИ ИЗ НАЧАЛЬНОГО ПОЛОЖЕНИЯ.

Самые общие представления о том, как начинать шахматную партию.

Раздел № 7. КРАТКАЯ ИСТОРИЯ ШАХМАТ.

Рождение шахмат. От чатуранги к шатранджу. Шахматы проникают в Европу. Чемпионы мира по шахматам.

Раздел №8. ШАХМАТНАЯ НОТАЦИЯ.

Обозначение горизонталей и вертикалей, полей, шахматных фигур. Краткая и полная шахматная нотация. Запись шахматной партии. Запись начального положения.

Раздел №9. ЦЕННОСТЬ ШАХМАТНЫХ ФИГУР.

Ценность фигур. Сравнительная сила фигур. Достижение материального перевеса. Способы защиты.

Раздел №10. ТЕХНИКА МАТОВАНИЯ ОДИНОКОГО КОРОЛЯ.

Две ладьи против короля. Ферзь и ладья против короля. Король и ферзь против короля. Король и ладья против короля.

Раздел №11. ДОСТИЖЕНИЕ МАТА БЕЗ ЖЕРТВЫ МАТЕРИАЛА.

Учебные положения на мат в два хода в дебюте, миттельшпиле и эндшпиле (начале, середине и конце игры). Защита от мата.

Раздел №12. ШАХМАТНАЯ КОМБИНАЦИЯ.

Достижение мата путем жертвы шахматного материала (матовые комбинации). Типы матовых комбинаций: темы разрушения королевского прикрытия, отвлечения, завлечения, блокировки, освобождения пространства, уничтожения защиты и др. Шахматные комбинации, ведущие к достижению материального перевеса. Комбинации для достижения ничьей (комбинации на вечный шах, патовые комбинации и др.).

КАЛЕНДАРНО-ТЕМАТИЧЕСКОЕ ПЛАНИРОВАНИЕ

№ урока	Тема занятия	Содержание	Виды деятельности.	Дата проведения
	<u>1. Шахматная доска</u>	Шахматная доска, белые и черные поля, горизонталь, вертикаль, диагональ, центр.	Чтение и инсценирование дидактической сказки «Удивительные приключения шахматной доски». Знакомство с шахматной доской. Белые и черные поля. Чередование белых и черных полей на шахматной доске. Шахматная доска и шахматные поля квадратные. Расположение доски между партнерами.	
1.	Знакомство с шахматной доской			
2.	Шахматная доска			Чтение и инсценировка дидактической сказки «Котята – хвастунишки». Горизонтальная линия. Количество полей в горизонтали. Количество горизонталей на доске. Вертикальная линия. Количество полей в вертикали. Количество вертикалей на доске. Чередование белых и черных полей в горизонтали и вертикали. Диагональ. Отличие диагонали от горизонтали и вертикали. Количество полей в диагонали. Короткие диагонали. Центр. Форма центра. Количество полей в центре. Дидактические задания и игры «Горизонталь», «Вертикаль», «Диагональ».
	<u>2. Шахматные фигуры.</u>	Белые, черные, ладья, слон, ферзь, конь, пешка, король.	Белые и черные. Ладья, слон, ферзь, конь, пешка, король. Чтение и инсценировка дидактической сказки И.Г. Сухина «Приключения в шахматной стране». Дидактические задания и игры «Волшебный мешочек», «Угадайка», «Секретная фигура», «Угадай», «Что общего?», «Большая или маленькая».	
3.	Знакомство с шахматными фигурами			
4.	Знакомство с шахматными фигурами			
	<u>3. Начальная расстановка фигур.</u>	Начальное положение (начальная	Расстановка фигур перед шахматной партией. Правило: «Ферзь любит свой цвет», связь между горизонталями,	

5.	Начальное положение	позиция); расположение каждой из фигур в начальной позиции; правило «ферзь любит свой цвет»; связь между горизонталями, вертикалями, диагоналями и начальной расстановкой фигур.	вертикалями, диагоналями и начальным положением фигур. Дидактические задания и игры «Мешочек», «Да и нет», «Мяч».	
	<u>4. Ходы и взятие фигур.</u>	(Основная тема учебного курса.)	Место ладьи в начальном положении. Ход. Ход ладьи. Взятие. Дидактические задания и игры «Лабиринт», «Перехитри часовых», «Один в поле воин», «Кратчайший путь».	
6.	Знакомство с шахматной фигурой. Ладья.	Правила хода и взятия каждой из фигур, игра «на уничтожение», белопольные и чернопольные слоны,		
7.	Ладья в игре.	одноцветные и разноцветные слоны, качество, легкие и тяжелые фигуры, ладейные,	Дидактические задания и игры «Захват контрольного поля», «Защита контрольного поля», «Игра на уничтожение» (ладья против ладьи, две ладьи против одной, две ладьи против двух), «Ограничение подвижности».	
8.	Знакомство с шахматной фигурой. Слон.	коневые, слоновые, ферзевые, королевские пешки, взятие на проходе, превращение пешки.	Место слона в начальном положении. Ход слона, взятие. Белопольные и чернопольные слоны. Разноцветные и одноцветные слоны. Качество. Легкая и тяжелая фигура. Дидактические задания и игры «Лабиринт», «Перехитри часовых», «Один в поле воин», «Кратчайший путь».	
9.	Слон в игре.		Дидактические задания и игры «Захват контрольного поля», «Игра на уничтожение» (слон против слона, два слона против одного, два слона против двух), «Ограничение подвижности».	
10.	Ладья против слона.		Дидактические задания и игры «Перехитри часовых», «Сними часовых», «Атака неприятельской фигуры», «Двойной удар», «Взятие», «Защита», «Выиграй фигу-	

			ру». Термин «стоять под боем». Дидактические задания и игры «Захват контрольного поля», «Защита контрольного поля», «Игра на уничтожение» (ладья против слона, две ладьи против слона, ладья против двух слонов, две ладьи против двух слонов, сложные положения), «Ограничение подвижности».	
11.	Знакомство с шахматной фигурой. Ферзь.		Место ферзя в начальном положении. Ход ферзя, взятие. Ферзь – тяжелая фигура. Дидактические задания и игры «Лабиринт», «Перехитри часовых», «Один в поле воин», «Кратчайший путь».	
12.	Ферзь в игре.		Дидактические задания и игры «Захват контрольного поля», «Защита контрольного поля», «Игра на уничтожение» (ферзь против ферзя), «Ограничение подвижности».	
13.	Ферзь против ладьи и слона.		Дидактические задания и игры «Перехитри часовых», «Сними часовых», «Атака неприятельской фигуры», «Двойной удар», «Взятие», «Защита», «Выиграй фигуру», «Захват контрольного поля», «Защита контрольного поля», «Игра на уничтожение» (ферзь против ладьи, ферзь против слона, ферзь против ладьи и слона, сложные положения), «Ограничение подвижности».	
14.	Знакомство с шахматной фигурой. Конь.		Место коня в начальном положении. Ход коня, взятие. Конь – легкая фигура. Дидактические задания и игры «Лабиринт», «Перехитри часовых», «Один в поле воин», «Кратчайший путь».	
15.	Конь в игре.		Дидактические задания и игры «Захват контрольного поля», «Игра на уничтожение» (конь против коня, два коня против одного, один конь против двух, два коня против двух), «Ограничение подвижности».	
16.	Конь против ферзя, ла-		Дидактические задания и игры «Перехитри часовых»,	

	дъи слона.		«Сними часовых», «Атака неприятельской фигуры», «Двойной удар», «Взятие», «Защита», «Выиграй фигуру», «Захват контрольного поля», «Защита контрольного поля», «Игра на уничтожение» (конь против ферзя, конь против ладьи, конь против слона, сложные положения), «Ограничение подвижности».	
17.	Знакомство с пешкой.		Место пешки в начальном положении. Ладейная, коневая, слоновая, ферзевая, королевская пешка. Ход пешки, взятие. Взятие на проходе. Превращение пешки. Дидактические задания и игры «Лабиринт», «Один в поле воин».	
18.	Пешка в игре.		Дидактические задания и игры «Игра на уничтожение» (пешка против пешки, две пешки против одной, одна пешка против двух, многопешечные положения), «Ограничение подвижности».	
19.	Пешка против ферзя, ладьи, коня, слона.		Дидактические задания и игры «Перехитри часовых», «Сними часовых», «Атака неприятельской фигуры», «Двойной удар», «Взятие», «Защита», «Выиграй фигуру», «Игра на уничтожение» (пешка против ферзя, пешка против ладьи, пешка против слона, пешка против коня, сложные положения), «Ограничение подвижности».	
20.	Знакомство с шахматной фигурой. Король.		Место короля в начальном положении. Ход короля, взятие. Короля не бьют, но и под бой его ставить нельзя. Дидактические задания и игры «Лабиринт», «Перехитри часовых», «Один в поле воин», «Кратчайший путь», «Игра на уничтожение» (король против короля).	
21.	Король против других фигур.		Дидактические задания и игры «Перехитри часовых», «Сними часовых», «Атака неприятельской фигуры», «Двойной удар», «Взятие», «Защита», «Выиграй фигуру», «Захват контрольного поля», «Защита контрольного поля», «Игра на уничтожение» (король против ферзя,	

			король против ладьи, король против слона, король против коня, король против пешки), «Ограничение подвижности».	
	5. <u>Цель шахматной партии.</u>	Шах, мат, пат, ничья, мат в один ход, длинная и короткая рокировка и ее правила.		
22.	Шах.		Шах ферзем, ладьей, слоном, конем, пешкой. Защита от шаха. Открытый шах. Двойной шах. Дидактические задания «Шах или не шах», «Дай шах», «Пять шахов», «Защита от шаха». Дидактическая игра «Первый шах».	
23	Шах.			
24.	Мат.		Цель игры. Мат ферзем, ладьей, слоном, конем, пешкой. Мат в один ход. Мат в один ход ферзем, ладьей, слоном, пешкой (простые приемы). Дидактические задания «Мат или не мат», «Мат в один ход».	
25	Мат			
26.	Ставим мат.		Мат в один ход: сложные примеры с большим числом шахматных фигур. Дидактическое задание «Дай мат в один ход».	
27	Ставим мат.			
28.	Ничья, пат.		Отличие пата от мата. Варианты ничьей. Примеры на пат. Дидактическое задание «Пат или не пат».	
29.	Рокировка.		Длинная и короткая рокировка. Правила рокировки. Дидактическое задание «Рокировка».	
30	Рокировка.			
	6. <u>Игра всеми фигурами из начального положения.</u>	Самые общие представления о том, как начинать шахматную партию.		
31.	Шахматная партия.		Игра всеми фигурами из начального положения (без пояснения о том, как лучше начинать шахматную партию). Дидактическая игра «Два хода».	
32.	Шахматная партия.		Самые общие рекомендации о принципах разыгрывания дебюта. Игра всеми фигурами из начального положения. Демонстрация коротких партий.	
33.	Шахматная партия.		Закрепление программного материала – викторина «В стране шахмат». Игра всеми фигурами из начального	

34.	Шахматная партия.		положения.	
35.	Повторение по теме «Сила и слабость шахматной фигуры, ее игровые возможности».	Повторение программного материала 1-6 главы.	Просмотр диафильма «Приключения в Шахматной стране. Первый шаг в мире шахмат». Поля, горизонталь, вертикаль, диагональ, центр. Ходы шахматных фигур. Шах, мат, пат. Начальное положение. Игровая практика (игра всеми фигурами из начального положения).	
36.	Повторение по теме «Сила и слабость шахматной фигуры, ее игровые возможности».		Рокировка. Взятие на проходе. Превращение пешки. Варианты ничьей. Самые общие рекомендации о принципах разыгрывания дебюта. Задания на мат в один ход. Демонстрация коротких партий. Дидактические игры и задания «Две фигуры против целой армии», «Убери лишние фигуры», «Ходят только белые», «Неотвратимый мат». Игровая практика.	
	<u>1. Краткая история шахмат.</u>	Рождение шахмат. От чатуранги к шатранджу. Шахматы проникают в Европу. Чемпионы мира по шахматам.	Происхождение шахмат. Легенды о шахматах. Чатуранга и шатрандж. Шахматы проникают в Европу. Просмотр диафильма «Книга шахматной мудрости. Второй шаг в мир шахмат». Чемпионы мира по шахматам. Игровая практика.	
37.	Краткая история шахмат.			
	<u>2. Шахматная нотация.</u>	Обозначение горизонталей и вертикалей, полей, шахматных фигур. Краткая и полная шахматная нотация. Запись шахматной партии. Запись начального положения.	Обозначение горизонталей, вертикалей, полей. Дидактические игры и задания «Назови вертикаль», «Назови горизонталь», «Назови диагональ», «Какого цвета поле», «Кто быстрее», «Вижу цель». Игровая практика. На этом занятии дети, делая ход, проговаривают, какая фигура с какого поля на какое идет. Например: «Король с e1 – на e2».	
38.	Шахматная нотация. Обозначение горизонталей, вертикалей, полей.			
39.	Шахматная нотация. Обозначение шахматных фигур и терминов.			Обозначение шахматных фигур и терминов. Запись начального положения. Краткая и полная шахматная нотация. Запись шахматной партии. Игровая практика (с записью шахматной партии или фрагмента шахматной партии).

	<u>3. Ценность шахматных фигур.</u>	Ценность фигур. Сравнительная сила фигур. Достижение материального перевеса. Способы защиты.	Ценность фигур. Сравнительная сила фигур. Дидактические игры и задания «Кто сильнее», «Обе армии равны». Достижение материального перевеса. Дидактические игры и задания «Выигрыш материала» (выигрыш ферзя). Игровая практика.	
40.	Ценность шахматных фигур. Ценность фигур. Сравнительная сила фигур.			
41.	Ценность шахматных фигур. Достижение материального перевеса.		Достижение материального перевеса. Дидактические игры и задания «Выигрыш материала» (выигрыш ладьи, слона, коня). Игровая практика.	
42.	Ценность шахматных фигур. Способы защиты.		Достижение материального перевеса. Дидактические игры и задания «Выигрыш материала» (выигрыш пешки). Способы защиты. Дидактические игры и задания «Защита» (уничтожение атакующей фигуры, уход из-под боя). Игровая практика.	
43.	Ценность шахматных фигур. Защита.		Защита. Дидактические игры и задания «Защита» (защита атакующей фигуры другой своей фигурой, перекрытие, контратака). Игровая практика.	
	<u>4. Техника матования одинокого короля.</u>	Две ладьи против короля. Ферзь и ладья против короля. Король и ферзь против короля. Король и ладья против короля.	Две ладьи против короля. Дидактические игры и задания «Шах или мат», «Мат или пат», «Мат в один ход», «На крайнюю линию», «В угол», «Ограниченный король», «Мат в два хода». Игровая практика.	
44.	Техника матования одинокого короля. Две ладьи против короля.			
45.	Техника матования одинокого короля. Ферзь и ладья против короля.		Ферзь и ладья против короля. Дидактические игры и задания «Шах или мат», «Мат или пат», «Мат в один ход», «На крайнюю линию», «В угол», «Ограниченный король», «Мат в два хода». Игровая практика.	
46.	Техника матования одинокого короля. Ферзь и король против короля.		Ферзь и король против короля. Дидактические игры и задания «Шах или мат», «Мат или пат», «Мат в один ход», «На крайнюю линию», «В угол», «Ограниченный король», «Мат в два хода». Игровая практика.	
47.	Техника матования		Ладья и король против короля. Дидактические игры и	

	одинокого короля. Ладья и король против короля.		задания «Шах или мат», «Мат или пат», «Мат в один ход», «На крайнюю линию», «В угол», «Ограниченный король», «Мат в два хода». Игровая практика.	
	<u>5. Достижение мата без жертвы материала</u>	Учебные положения на мат в два хода в дебюте, миттельшпиле и эндшпиле (начале, середине и конце игры). Защита от мата.	Учебные положения на мат в два хода в эндшпиле. Цугцванг. Дидактические игры и задания «Объяви мат в два хода». Защита от мата. Дидактические игры и задания «Защитись от мата». Игровая практика.	
48.	Достижение мата без жертвы материала. Учебные положения на мат в два хода в эндшпиле.			
49.	Достижение мата без жертвы материала. Учебные положения на мат в два хода в миттельшпиле.			
50.	Достижение мата без жертвы материала. Учебные положения на мат в два хода в дебюте.			
	<u>6. Шахматная комбинация.</u>	Достижение мата путем жертвы шахматного материала (матовые комбинации). Типы матовых комбинаций: темы разрушения королевского прикрытия, отвлечения, завлечения, блоки-	Матовые комбинации. Темы комбинаций. Тема отвлечения. Дидактические игры и задания «Объяви мат в два хода». Игровая практика.	
51.	Матовые комбинации. Темы комбинаций. Тема отвлечения.			
52.	Матовые комбинации. Тема завлечения.			
53.	Матовые комбинации. Тема блокировки.			
			Матовые комбинации. Тема блокировки. Дидактические игры и задания «Объяви мат в два хода». Игровая практика.	

54.	Матовые комбинации. Тема разрушения королевского прикрытия.	ровки, освобождения пространства, уничтожения защиты и др. Шахматные комбинации, ведущие к достижению материального перевеса. Комбинации для достижения ничьей (комбинации на вечный шах, патовые комбинации и др.).	Матовые комбинации. Тема разрушения королевского прикрытия. Дидактические игры и задания «Объяви мат в два хода». Игровая практика.	
55.	Матовые комбинации. Тема освобождения пространства. Тема уничтожения защиты. Тема «рентгена».		Матовые комбинации. Тема освобождения пространства. Тема уничтожения защиты. Тема «рентгена». Дидактические игры и задания «Объяви мат в два хода». Игровая практика.	
56.	Матовые комбинации. Другие шахматные комбинации и сочетание приемов.		Матовые комбинации. Другие шахматные комбинации и сочетание приемов. Дидактические игры и задания «Объяви мат в два хода». Игровая практика.	
57.	Комбинации, ведущие к достижению материального перевеса. Тема отвлечения. Тема завлечения.		Комбинации, ведущие к достижению материального перевеса. Тема отвлечения. Тема завлечения. Дидактические игры и задания «Выигрыш материала». Игровая практика.	
58.	Комбинации, ведущие к достижению материального перевеса. Тема уничтожения защиты. Тема связки.		Комбинации, ведущие к достижению материального перевеса. Тема уничтожения защиты. Тема связки. Дидактические игры и задания «Выигрыш материала». Игровая практика.	
59.	Комбинации, ведущие к достижению материального перевеса. Тема освобождения пространства. Тема перекрытия		Комбинации, ведущие к достижению материального перевеса. Тема освобождения пространства. Тема перекрытия. Дидактические игры и задания «Выигрыш материала». Игровая практика.	
60.	Комбинации, ведущие к достижению материального перевеса. Тема	Комбинации, ведущие к достижению материального перевеса. Тема превращения пешки. Дидактические игры и задания «Проведи пешку в ферзи». Игровая практика.		

	превращения пешки.			
61.	Комбинации, ведущие к достижению материального перевеса. Сочетание тактических приемов.		Комбинации, ведущие к достижению материального перевеса. Сочетание тактических приемов. Дидактические игры и задания «Выигрыш материала». Игровая практика.	
62.	Комбинации для достижения ничьей. Патовые комбинации.		Комбинации для достижения ничьей. Патовые комбинации. Дидактические игры и задания «Сделай ничью». Игровая практика.	
63.	Комбинации для достижения ничьей. Комбинации на вечный шах.		Комбинации для достижения ничьей. Комбинации на вечный шах. Дидактические игры и задания «Сделай ничью». Игровая практика.	
64.	Типичные комбинации в дебюте.		Типичные комбинации в дебюте. Дидактические игры и задания «Проведи комбинацию». Игровая практика.	
65.	Типичные комбинации в дебюте (более сложные примеры).		Типичные комбинации в дебюте (более сложные примеры). Дидактические игры и задания «Проведи комбинацию». Игровая практика.	
	<u>Повторение программного материала</u>	Повторение программного материала.		
66.	Повторение программного материала		Дидактические игры и задания. Игровая практика.	
67.	Повторение программного материала		Дидактические игры и задания. Игровая практика.	
68.	Повторение программного материала		Дидактические игры и задания. Игровая практика.	

ПЕРЕЧЕНЬ КЛЮЧЕВЫХ СЛОВ.

Безопасная позиция короля	Начальное положение (начальная позиция)
Белые и черные поля	Оппозиция
Борьба за центр	ОСНОВЫ ДЕБЮТА
Быстрейшее развитие фигур	ОСНОВЫ МИТТЕЛЬШПИЛЯ
Гамбиты	ОСНОВЫ ЭНДШПИЛЯ
Гармоничное пешечное расположение	Открытое нападение
Горизонталь, вертикаль	Открытый шах
Двойной удар	Пат
Двойной шах	Понятие о темпе
Двух- и трехходовые партии	Правило “квадрата”
Детский мат и защита от него	Принципы игры в дебюте
Диагональ	Рождение шахмат
длинная и короткая рокировка	Связка в дебюте
ДОСТИЖЕНИЕ МАТА БЕЗ ЖЕРТВЫ	Связка в миттельшпиле
МАТЕРИАЛА	Способы защиты
Достижение материального перевеса	Сравнительная сила фигур
Запись начального положения	Тактические приемы
Запись шахматной партии	ТЕХНИКА МАТОВАНИЯ ОДИНОКОГО КОРОЛЯ
ИГРА ВСЕМИ ФИГУРАМИ ИЗ НАЧАЛЬНОГО ПОЛОЖЕНИЯ	ХОДЫ И ВЗЯТИЕ ФИГУР
Игра на мат с первых ходов	ЦЕЛЬ ШАХМАТНОЙ ПАРТИИ
Ключевые поля	Ценность фигур
Краткая и полная шахматная нотация	Чемпионы мира по шахматам
КРАТКАЯ ИСТОРИЯ ШАХМАТ	Шах
Мат	Шахматная доска
Мат в один ход	ШАХМАТНАЯ КОМБИНАЦИЯ
Матовые комбинации на мат в 3 хода	ШАХМАТНАЯ НОТАЦИЯ
Наказание “пешкоедов”	ШАХМАТНЫЕ ФИГУРЫ. (Белые, черные, ладья, слон, ферзь, конь, пешка, король)
НАЧАЛЬНАЯ РАССТАНОВКА ФИГУР	Элементарные окончания.

СПИСОК ЛИТЕРАТУРЫ

Учебники и пособия по обучению детей шахматной игре

1. Авербах Ю. Что нужно знать об эндшпиле. — М.: ФиС, 1979.
2. Авербах Ю., Бейлин М. Путешествие в Шахматное королевство. — М.: ФиС, 1972.
3. Авербах Ю., Бейлин М. Шахматный самоучитель. — М.: Советская Россия, 1970.
4. Бареев И. Гроссмейстеры детского сада. — М.: Наш малыш, 1995.
5. Блох М. 1200 комбинаций. — М.: РППО “Росбланкиздат”, 1992.
6. Бобби Фишер учит играть в шахматы. — Киев: Здоровья, 1991.
7. Бондаревский И. Комбинации в миттельшпиле. — М.: ФиС, 1965.
8. Бондаревский И. Учитесь играть в шахматы. — Л.: Лениздат, 1966.
9. Бронштейн Д. Самоучитель шахматной игры. — М.: ФиС, 1980, 1982.
10. Вайнштейн Б. Комбинации и ловушки в дебюте. — М.: ФиС, 1965.
11. Весела И., Веселы И. Шахматный букварь. — М.: Просвещение, 1983.
12. Голенищев В. Программа подготовки юных шахматистов 3-го и 4-го разрядов. — М.: Всероссийский шахматный клуб, 1969.
13. Гончаров В. Некоторые актуальные вопросы обучения дошкольника шахматной игре. — М.: ГЦОЛИФК, 1984.
14. Горенштейн Р. Подарок юному шахматисту. — М.: ТОО “Синтез”, АО “Марвик-М”, 1994.
15. Гришин В., Ильин Е. Шахматная азбука. — М.: Детская литература, 1980.
16. Журавлев Н. В стране шахматных чудес. — М.: Международная книга, 1991.
17. Журавлев Н. Шаг за шагом. — М.: ФиС, 1986.
18. Зак В., Длуголенский Я. Я играю в шахматы. — Л.: Детская литература, 1985.
19. Злотник Б., Кузьмина С. Курс-минимум по шахматам. — М.: ГЦОЛИФК, 1990.
20. Иващенко С. Сборник шахматных комбинаций. — Киев: Радянська школа, 1986.
21. Иващенко С. Сборник шахматных комбинаций. — Киев: Радянська школа, 1986.
22. Каган И. В ваших руках короли. — Петрозаводск: Карелия, 1986.
23. Капабланка Х.Р. Учебник шахматной игры. — М.: ФиС, 1983.
24. Капабланка Х. Р. Учебник шахматной игры. — М.: ФиС, 1983.
25. Князева В. Азбука шахматиста. — Ангрэн, 1990.
26. Князева В. Уроки шахмат. — Ташкент: Укитувчи, 1992.
27. Кобленц А. Волшебный мир комбинаций. — М.: ФиС, 1980.
28. Костьев А. Уроки шахмат. — М.: ФиС, 1984.
29. Костьев А. Учителю о шахматах. — М.: Просвещение, 1986.
30. Костьев А. Учителю о шахматах. — М.: Просвещение, 1986.
31. Костьев А. Шахматный кружок в школе и пионерском лагере. — М.: ФиС, 1980.
32. Ласкер Э. Учебник шахматной игры. — М.: ФнС, 1980.
33. Ласкер Эм. Учебник шахматной игры. — М.: ФиС, 1980.
34. Лисицын Г. Заключительная часть шахматной партии. — Л.: Лениздат, 1956.
35. Майзелис И. Шахматы. — М.; Л.: Детгиз, 1960.
36. Макарычев С., Макарычева М. От А до ... — М.: “64”, 1995.

37. Мучник Х. Рассказы о комбинациях на шахматной доске. – М.: ФиС, 1979.
38. Мучник Х. Первые шахматные уроки. – М.: Воениздат, 1980.
39. Нежметдинов Р. Шахматы. – Казань: Татарское книжное издательство, 1985.
40. Нейштадт Я. По следам дебютных катастроф. – М.: ФиС, 1979.
41. Нейштадт Я. Шахматный практикум. – М.: ФиС, 1980.
42. Никитин А., Фрадкин А. Книга начинающего шахматиста. – Красноярск, 1983.
43. Нимцович А. Моя система. – М.: ФиС, 1984.
44. Нимцович А. Моя система. – М.: ФиС, 1984.
45. Новотельнов Н. Знакомьтесь, шахматы. – М.: ФиС, 1981.
46. Панов В. Шахматы для начинающих. – М.: ФиС, 1955.
47. Ройзман А. Шахматные миниатюры. – Минск: Польша, 1978.
48. Савин П. В мире шахматных комбинаций. – Кишинев: Картя Молдовеняскэ, 1981.
49. Сокольский А. Ваш первый ход. – М.: ФиС, 1977.
50. Сухин И. 1000 самых знаменитых шахматных комбинаций. – М.: Астрель, АСТ, 2001.
51. Сухин И. Волшебные фигуры, или Шахматы для детей 2–5 лет. – М.: Новая школа, 1994.
52. Сухин И. Волшебный шахматный мешочек. – Испания: Издательский центр Маркота. Международная шахматная Академия Г. Каспарова, 1992.
53. Сухин И. Необыкновенные шахматные приключения.
54. Сухин И. Приключения в Шахматной стране. – М.: Педагогика, 1991.
55. Сухин И. Приключения в Шахматной стране. – М.: Педагогика, 1991.
56. Сухин И. Удивительные приключения в Шахматной стране. – М.: Поматур, 2000.
57. Сухин И. Шахматы для самых маленьких. – М.: Астрель, АСТ, 2000.
58. Сухин И. Шахматы, второй год, или Играем и выигрываем. – 2002.
59. Сухин И. Шахматы, второй год, или Учусь и учу. – 2002.
60. Сухин И. Шахматы, первый год, или Там клетки черно-белые чудес и тайн полны: Учебник для 1 класса четырёхлетней и трёхлетней начальной школы. – Обнинск: Духовное возрождение, 1998.
61. Сухин И. Шахматы, первый год, или Учусь и учу: Пособие для учителя – Обнинск: Духовное возрождение, 1999.
62. Сухин И. Шахматы, третий год, или Тайны королевской игры. – Обнинск: Духовное возрождение, 2004.
63. Сухин И. Шахматы, третий год, или Учусь и учу. – Обнинск: Духовное возрождение, 2005.
64. Суэтин И. Как играть дебют. – М.: ФиС, 1981.
65. Учебники и пособия по обучению детей шахматной игре
66. Хенкин В. Последний шах. – М.: ФиС, 1979.
67. Шахматный словарь / Сост. Г. Гейлер. – М.: ФиС, 1964.
68. Шахматы – школе / Сост. Б. Гершунский и др. – М.: Педагогика, 1991.
69. Шахматы – школе / Сост. Б. Гершунский, А. Костьев. – М.: Педагогика, 1991.
70. Шахматы детям. – СПб.: Респекс, 1994.
71. Шахматы как предмет обучения и вид соревновательной деятельности. – М.: ГЦОЛИФК, 1986.

72. Шахматы как предмет обучения и вид соревновательной деятельности. — М.: ГЦОЛИФК, 1986
73. Шумилин Н. Практикум по тактике. — М.: Андреевский флаг, 1993.
74. Шумилин Н. Практикум по тактике. — М.: Андреевский флаг, 1993.
75. Шумилин Н. Шахматный задачник. — М.: ФиС, 1964.
76. Юдович М. Занимательные шахматы. — М.: ФиС, 1966.
77. Яковлев Н., Костров В. Шахматный задачник. — СПб.: ЦНТИ, 1994.

Дидактические шахматные сказки

1. Сухин И. Котьята-хвастунишки // Сухин И. Книга-выручалочка по внеклассному чтению. — М.: Новая школа, 1994. — Вып. 3.
2. Сухин И. Лена, Оля и Баба Яга // Сухин И. Книга-выручалочка по внеклассному чтению. — М.: Новая школа, 1995. — Вып. 5.
3. Сухин И. От сказки — к шахматам. Сухин И. Удивительные превращения деревянного кругляка // Сухин И. Книга-выручалочка по внеклассному чтению. — М.: Издательство фирмы АСТ, 1993.
4. Сухин И. Удивительные приключения шахматной доски. Сухин И. Хвастуны в Паламеде. Сухин И. Черно-белая магия Ущелья Великанов // Сухин И. Книга-выручалочка по внеклассному чтению. — М.: Новая школа, 1994. — Вып. 2.
5. Сухин И. Шахматная сказка // Сухин И. Приключения в Шахматной стране. — М.: Педагогика, 1991.

Сказки и рассказы для детей о шахматах и шахматистах

1. Аматуни П. Королевство Восемью Восемь. Гришин В., Осипов Н. В гостях у Короля // Гришин В., Осипов Н. Малыши открывают спорт. — М.: Педагогика, 1978.
2. Добрыня, посол князя Владимира (былина). Драгунский В. Шляпа гроссмейстера. Ильин Е. В стране деревянных королей. — М.: Малыш, 1982.
3. Кумма А., Рунге С. Шахматный Король. Медведев В. Как капитан Совриголова чуть не стал чемпионом, или Фосфорический мальчик. Молодцу и семидесяти искусств мало (узбекская сказка). Остер Г. Полезная девчонка. Пермяк Е. Вечный Король. Сендюков С. Королевство в белую клетку. — М.: Малыш, 1973.
4. Сухин И. О злой волшебнице, драконе и Паламеде. Тихомиров О. Чемпион Гога Ренкин. Шаров А. Сказка о настоящих слонах.

Стихотворения о шахматах и шахматистах

1. Берестов В. В шахматном павильоне. Берестов В. Игра. Ильин Е. Приключения Пешки. — М.: ФиС, 1975.
2. Ильин Е. Средневековая легенда. Квитко Л. Турнир. Никитин В. Чья армия сильнее? — Красноярск, 1977.
3. Сухин И. Волшебная игра.

Художественная литература для детей по шахматной тематике

1. Булычев К. Сто лет тому вперед. Велтистов Е. Победитель невозможного. Кассиль Л. Кондуит и Швамбрания. Крапивин В. Тайна пирамид. Кэрролл Л. Алиса в Зазеркалье. Лагин Л. Старик Хоттабыч. Надь К. Заколдованная школа. Носов Н. Витя Малеев в школе и дома. Носов Н. Незнайка в Солнечном городе. Рабле Ф. Гаргантюа и Пантагрюэль. Раскатов М. Пропавшая буква. Семенов А.

Ябеда-Корябеда и ее проделки. Сухин И. Страна Грез // Сухин И. Книга-выручалочка по внеклассному чтению. – М.: Новая школа, 1995. – Вып. 4, 5.

2. Томин. Шел по городу волшебник. Чжан-Тянь-И. Секрет драгоценной тыквы. Чеповецкий Е. Приключения шахматного солдата Пешкина.

Шахматные игрушки и игры, которые можно сделать своими руками

Дидактические игрушки: “Горизонталь – вертикаль”, “Диагональ” (материал – плотная бумага, ватман, картон). Шахматная матрешка. Шахматные пирамидки. Разрезные шахматные картинки. Шахматное лото. Шахматное домино. Кубики с картинками шахматных фигур. Темные и светлые кубики (из них ученики могут собирать горизонталь, вертикаль, диагональ). Набор из 64 кубиков с картинками шахматных фигур, белых и черных полей, а также фигур, расположенных на белых и черных полях. Летящие колпачки (около гнезд нарисованы шахматные фигуры и указана их относительная ценность). Шахматная доска – куб с фрагментами доски (свидетельство на промышленный образец № 30936 от 28. 03. 1990 г., авторы; И. Г. Сухин, Г. П. Кондратьев). Набор фрагментов шахматной доски (приоритетный № 4336153/12 от 30. 11. 1987 г., авторы: И. Г. Сухин, Г. П. Кондратьев).